

Observatorio de Compras Públicas

Última actualización: 28/06/2016
Nombre actual del archivo: Manual_v6

El Observatorio de compras públicas de ACCE brinda al ciudadano los resultados del monitoreo y análisis del mercado de compras públicas. Apunta a fortalecer la transparencia en la gestión de compras que realiza el Estado.

La estructura del Observatorio se basa en **Secciones, Sub-secciones e Indicadores**. A continuación se detallan las Secciones y Sub-secciones:

- Inicio
- Convocatorias
 - Cantidad de convocatorias
 - Plazos
- Adjudicaciones
 - Cantidad de adjudicaciones
 - Montos adjudicados
 - Convocatorias sin adjudicar
- Productos
 - Grandes rubros
 - Productos detallados
- Proveedores
 - Evolución RUPE
 - Adjudicatarios
- Regímenes de preferencia
 - Datos preliminares
- Nuevos instrumentos
 - Apertura electrónica
 - Convenios marco
 - Pregón

En la página de **inicio** se encuentra la descripción del proyecto y conceptos relevantes para entender el diseño del Observatorio en función de la disponibilidad de información del Estado uruguayo, desde el año 2012. Así como también el Manual del Observatorio, un video instructivo y la presentación del lanzamiento del proyecto.

Haciendo clic en el nombre de cada sección, en el menú principal, se accede al **menú** que contiene las **sub-secciones** y a un breve **texto explicativo**.



Inicio | Convocatorias | Adjudicaciones | Productos | Proveedores | Regímenes preferenciales | Nuevos instrumentos

Observatorio » Convocatorias

Menú

- Cantidad de convocatorias
- Plazos

¿Qué es la convocatoria?

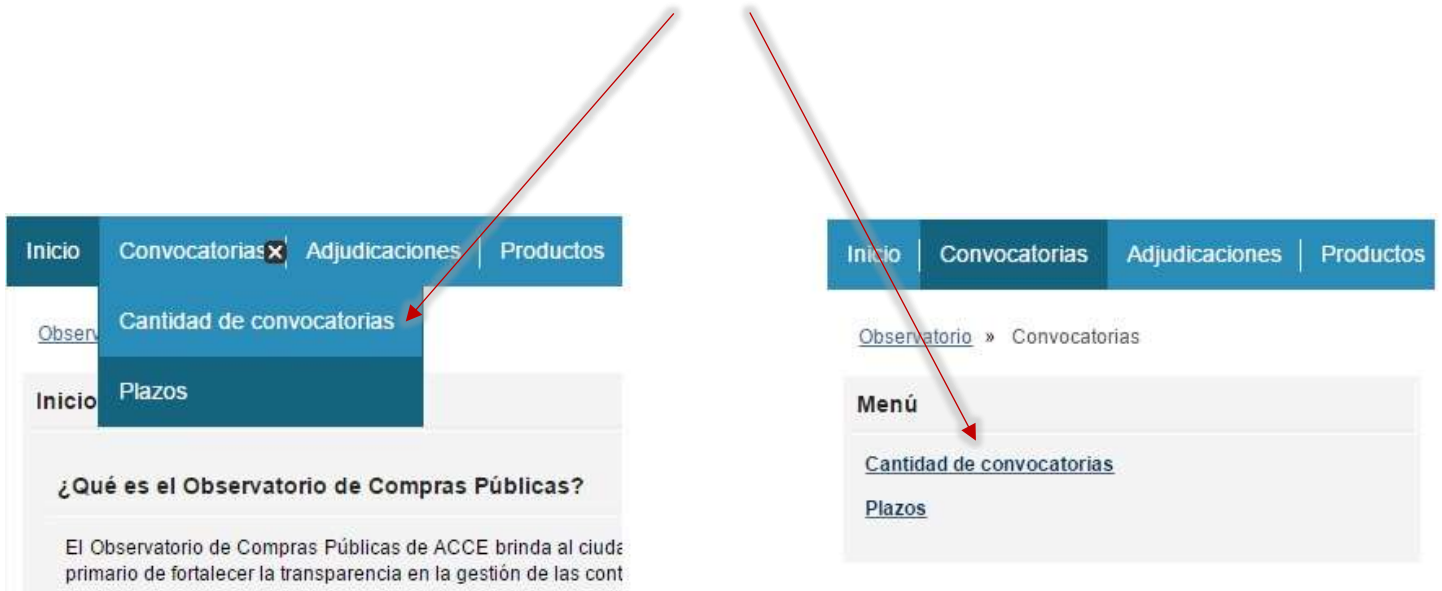
Es la etapa en la que un procedimiento se hace público para recibir ofertas de acuerdo al objeto de la contratación. De esta forma el procedimiento se hace competitivo ya que permite que múltiples proveedores presenten sus propuestas.

De acuerdo a la normativa, Art. 50 del TOCAF, "Es obligatoria la publicación por parte de los organismos estatales en el sitio web de Compras y Contrataciones Estatales la información correspondiente a contrataciones de obras, bienes y servicios de todas las licitaciones y convocatorias a procedimientos competitivos que se realicen."

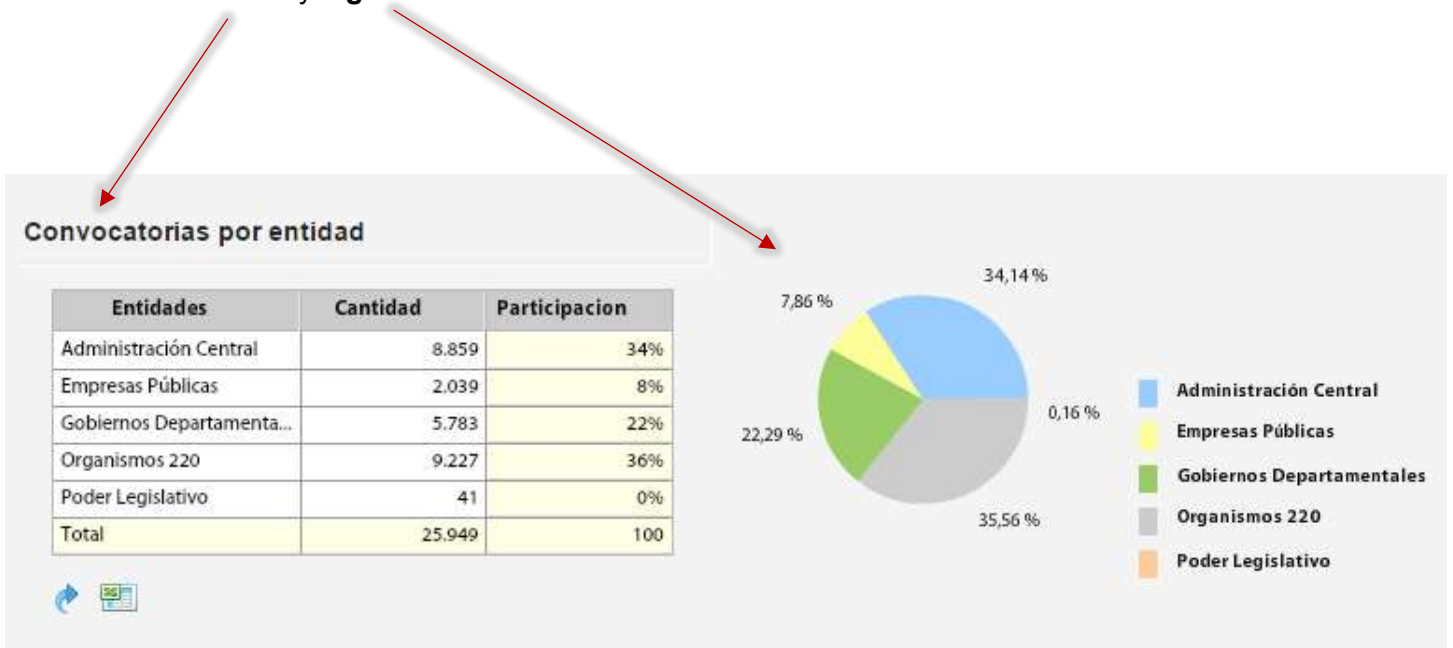
Por mas información: [TOCAF](#)

Cada sub-sección corresponde a una página donde se encuentran los indicadores definidos para medir el desempeño de las compras públicas.

Para ver el resultado de cada indicador, primero debe acceder a la sub-sección/página que corresponde, hay dos maneras diferentes de ingresar:



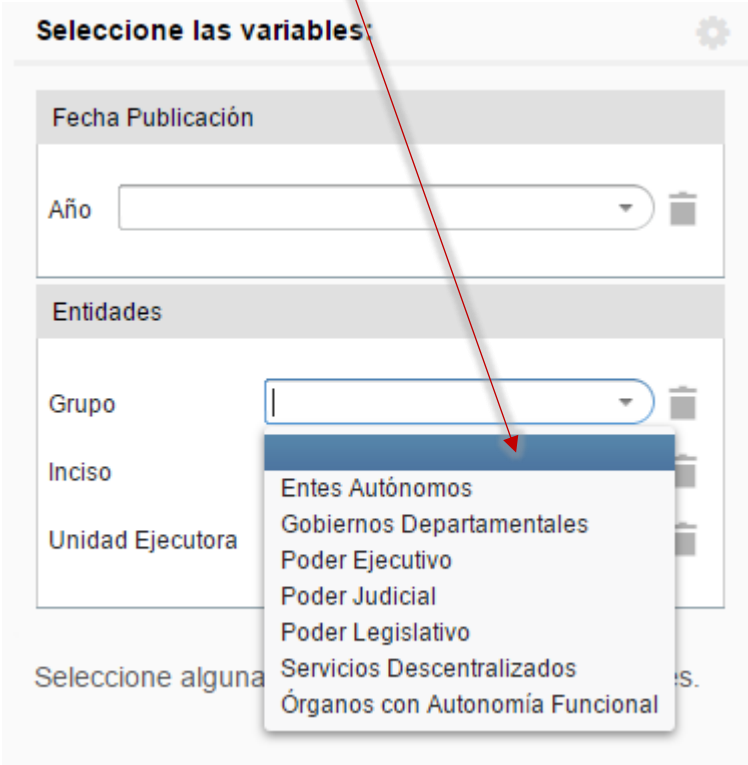
Luego de seleccionar la sub-sección deseada, encontrará la información desagregada bajo la forma de **tablas** y/o **gráficos**:



Para poder comparar datos, por ejemplo entre diferentes años o entidades, deberá seleccionar las variables correspondientes haciendo uso de los **filtros**:



Para seleccionar la variable deseada debe hacer clic en la flecha que aparece a la derecha y se desplegarán los valores correspondientes:




Luego de que se muestren las opciones debe hacer clic en el valor que desee.

Una vez seleccionada la variable deseada, la información de cada tabla o gráfica asociada cambiará sus valores.

Para eliminar la variable seleccionada y optar por otra, tiene que hacer clic en el tarro de basura. 

Descarga de la información

Esta herramienta permite descargar la información en **planilla de cálculo** desde el ícono correspondiente.



A red arrow points from the text above to the Excel icon in the top right corner of the table area.

| Entidades | Cantidad | Participacion |
|---------------------------------|---------------|---------------|
| Entes Autónomos | 2.441 | 10% |
| Gobiernos Departamentales | 5.430 | 21% |
| Poder Ejecutivo | 8.085 | 32% |
| Poder Judicial | 32 | 0% |
| Poder Legislativo | 47 | 0% |
| Servicios Descentralizados | 9.034 | 36% |
| Órganos con Autonomía Funcional | 214 | 1% |
| Total | 25.283 | 100 |

Contacto: observatorio@acce.gub.uy